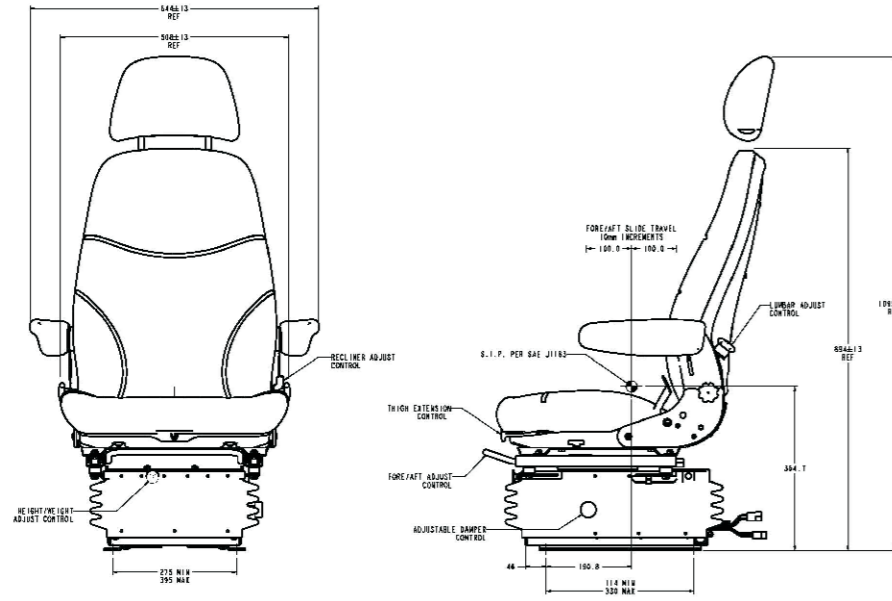
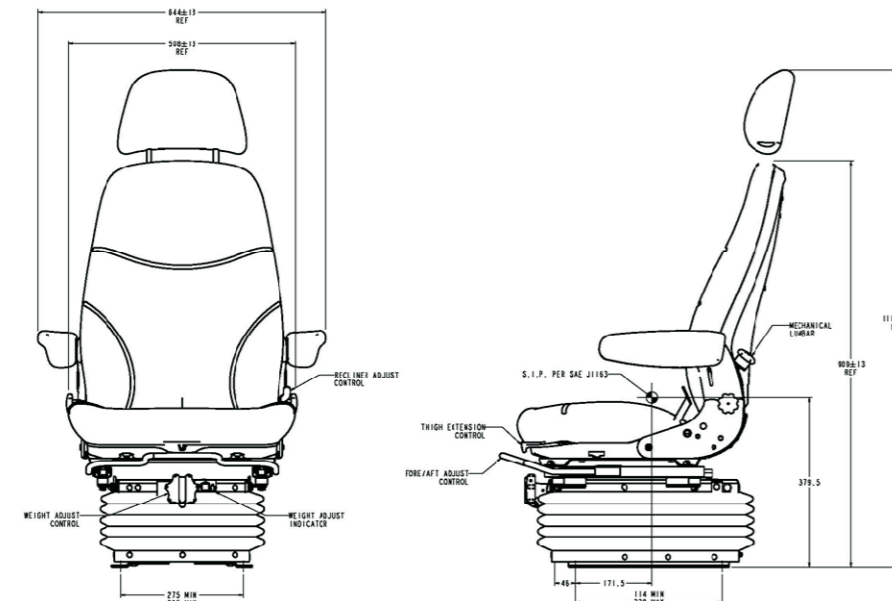




D7060



7020



WORK HARD. WORK COMFORTABLY.

WARUM SEARS SEATING

Mit fünf Generationen Erfahrung ist Sears ein führender Sitzlieferant für die Nutzfahrzeugindustrie. Um den sich ständig ändernden Anforderungen des Marktes gerecht zu werden, bieten wir hervorragenden Komfort und Gesunderhaltung für den Bediener durch Zusammenarbeit und unübertroffenes Engagement für die Landwirtschaft, das Bauwesen, die Forstwirtschaft, die Industrie, die Rasenpflege und die Kraftverkehrsmärkte weltweit.



Sears Seating
World Headquarters
 1718 S. Concord St.
 PO Box 3667
 Davenport, IA 52808
 P +1 (800) 553-3013

Sears Seating Europe
 Unit 42
 Rassau Industrial Estate
 Ebbw Vale, Gwent
 NP23 55D
 United Kingdom
 P +44 1495 304518

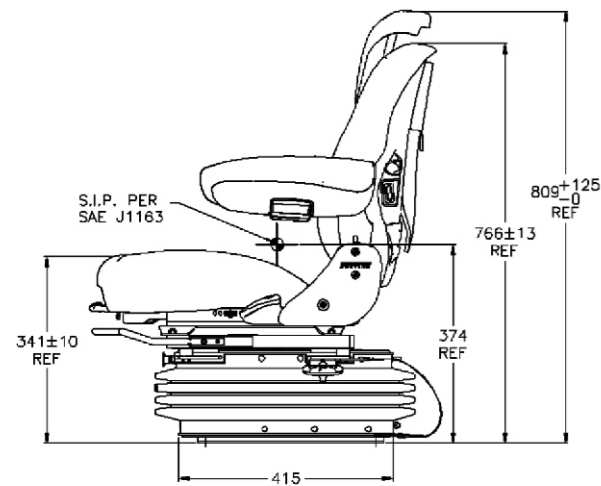
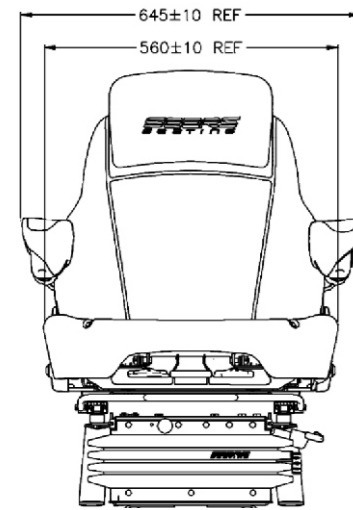
Sears-GSK Asia Manufacturing Co.
 Quanxing Road Lang Fang Economic
 and Technology Development Zone
 Langfeng Hebei Province
 P.R. China
 P +86 316-2550699

Sears Seating Do Brasil
 Avenida Charles Goodyear, 54
 Dist Indust. Cururuquara,
 Santana de Parnaíba, São Paulo
 06524-115
 Brazil
 P +55 11 4154-1412



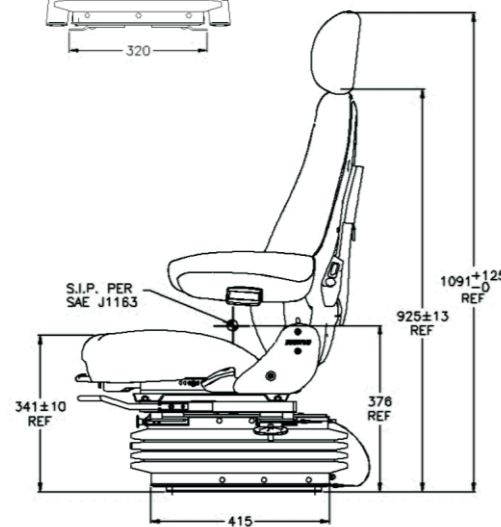
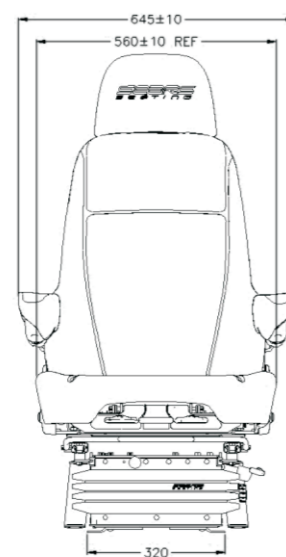
5500

D5570 Series



8500

D8570 Series



8500 Serie



Posture Rite™-Kopfstütze

Jeder Rücken ist anders. Eine hohe Rückenpolsterung, die vor Haltungsschäden schützt, bietet dem Fahrer einen entspannten Sitzkomfort auch bei längeren Einsätzen. Die Posture Rite™-Kopfstütze kann nach vorne in 4 möglichen Stufen eingestellt werden.

Bezugstoff

Robust, strapazierfähig, wasserfest, modisch und attraktiv

Mehrfach verstellbare Armlehnen (Als Extra)

Diese Schwenkarmlehnen können auch während der Fahrt leicht in der Neigung und Höhe verstellt werden (40mm). Sie bestehen aus einer starken Schaumstoffpolsterung an der Innenseite der Armlehnen und bieten dem Bediener einen wesentlich verbesserten Komfort.

Breite, extra tiefe Fabriform® Polster

Optimalen Halt und Fabriform®-Komfort bieten unsere in Europa und auf den Steppen Nordamerikas entwickelten Polster. Sie sind ergonomisch geformt, aus extra tiefem Schaumstoff hergestellt und für den legendären Komfort der Sears-Sitze maßgeblich verantwortlich.

Sitzkissenneigungsverstellung

Dank des verstellbaren Sitzwinkels kann der auf den Kniekehlen lastende Druck in 3 Stufen verringert werden.

Sitzkissentiefeinstellung

Die 60mm in 5 Stufen verstellbare Sitzfläche bietet bei Jeder Körpergröße eine optimal Auflagefläche



Verstellschienen

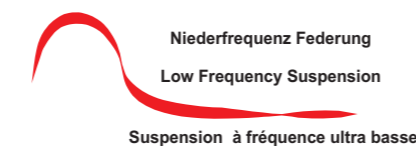
Längsverstellung 200mm

Airide®-Niederfrequenz-Luftfederung

1987 führte Sears zur Erzielung einer optimalen Fahreigenschaft sowie eines optimalen Sitzkomforts die Niederfrequenz-Federung ein. 20 Jahre Erfahrung in der Entwicklung dieser Art von Federungssystemen haben Sears zum weltweit führenden Unternehmen hoch entwickelter Federungssysteme gemacht. Durch unsere technischen Fachkenntnisse sichert das zum effektiveren Schutz vor Erschütterungen und Vibrationen entwickelte System eine erheblich verbesserte Fahreigenschaft auch bei hohen Fahrgeschwindigkeiten, indem es vor Vibrationen des gesamten Körpers sowie vor besonderen Belastungen der Lendengegend schützt. Eine Niederfrequenz-Toggle Link™ TLV™-Federung, ausgelegt auf 10.000 Betriebsstunden, ist auch für die ULTIMATE-Sitze erhältlich.

Variable Begrenzung des Federweges

Insbesondere bei geringer Kabinenhöhe praktisch. Sitzhöhenbegrenzung insgesamt um bis zu 60 mm.



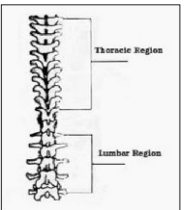
Dokumententasche

Ergonomisch geformte Rückenlehne

Für optimale Bewegungsfreiheit

Luftunterstützte Lendenwirbelstütze

Entlastung für Ihren Rücken auf Knopfdruck. Die luftgepolsterte Lendenstütze passt sich Ihrer Wirbelsäule schnell und genau an und bietet auf diese Weise nicht nur optimalen Komfort, sondern verhindert auch Rückenschäden ergonomischer Halt für Ihre Lendenwirbelsäule.



Sitzheizung (Als Extra)

Thermostatisch geregelte Heizung mit Vielfac

Automatische SitzhöhenEinstellung

Ein an der Armlehne angebrachter Luftventilschalter bietet eine einfache, gezielte und mühelose Steuerung zur automatischen Sitzeinstellung, unabhängig davon, ob das Fahrzeug stillsteht oder bewegt wird. Unabhängig von den Anforderungen ermöglicht die Position des Schalters eine einfache und schnelle Bedienung.

Verstellbare Sitzhöhe 80 mm

Perfekte Einstellung für jede Körpergröße

Federungsweg 80 mm

Fängt auch härteste vertikale Stöße ab

Stufenlos verstellbarer Rückenlehnenwinkel

Lateralfederung

Das als Extra erhältliche Seitenisolationssystem sorgt für verbesserte Fahreigenschaften insbesondere in rauem Gelände, indem es seitliche Vibrationen und Erschütterungen abfängt.

Horizontalfederung (Als Extra)

Diese arretierbare, vollgefederte und gedämpfte Vorrichtung mit 50 mm Bewegung bietet optimalen Schutz bei längsgerichteten Stößen und Vibrationen, die bei hoher Geschwindigkeit, rauem Gelände oder beim Fahren mit Anhängern oder sonstigem Gerät entstehen.

Einstellbare DUO®-Dämpfung

Die einzigartige Duo®-Doppelkammerdämpfung bietet besonders bei verstärkter Arbeitsbelastung eine erheblich verbesserte Leistung. Der große Dämpfungskörper sorgt für die Wärmeabfuhr, während die zweite Dämpfungskammer zwecks Optimierung der Leistung für die Kühlung der Flüssigkeit sorgt. Zudem bietet diese Dämpfung nicht nur harte und weiche Dämpfungen, sondern ist vielseitig einstellbar, um nahezu allen Anforderungen und Geländebeschaffenheiten gerecht zu werden.

	D5570	D5560	5520	D8570	D8560	8520	D7060	7050	7020
Armlehnen									
Verstellbarer Winkel, hochklappbar 70 mm x 320mm	●	●	●	●	●	●	●	●	●
Höhenverstellbare Rückenlehne	●	●	●	●	●	●	●	●	●
Ashphalt stoff	●	●	●	●	●	●	●	●	●
Verstellbarer Stoßdämpfer	●	●	●	●	●	●	●	●	●
Nicht verstellbar	●	●	●	●	●	●	●	●	●
190° Drehvorrichtung	●	●	●	●	●	●	●	●	●
Federung									
Luftfederung mit 24V-Kompressor, Gewichtsbereich 30 kg bis 150 kg	●	●	●	●	●	●	●	●	●
Mechanische Federung, Gewichtsbereich 30 kg bis 140 kg	●	●	●	●	●	●	●	●	●
Niederfrequenzfederung	●	●	●	●	●	●	●	●	●
Federweg 80mm	●	●	●	●	●	●	●	●	●
Höhenverstellbar									
80mm (3")	●	●	●	●	●	●	●	●	●
Variable Begrenzung des Federweges	●	●	●	●	●	●	●	●	●
Längseinstellung über 180 mm	●	●	●	●	●	●	●	●	●
Horizontalfederung	●	●	●	●	●	●	●	●	●
Elektrisch verstellbare Bandscheibenstütze									
Elektrisch verstellbare Bandscheibenstütze	●	●	●	●	●	●	●	●	●
Manuell verstellbare Bandscheibenstütze	●	●	●	●	●	●	●	●	●
Polster									
Extra tief	●	●	●	●	●	●	●	●	●
Breite 520 mm (20")	●	●	●	●	●	●	●	●	●
Verstellbare Rückenlehne	●	●	●	●	●	●	●	●	●
Höhenverstellbare Rückenlehne	●	●	●	●	●	●	●	●	●
Integrierte Rückenlehnenverlängerung	●	●	●	●	●	●	●	●	●
Sitzkissentiefeinstellung	●	●	●	●	●	●	●	●	●
Sitzkissenneigungsverstellung	●	●	●	●	●	●	●	●	●
Dokumententasche	●	●	●	●	●	●	●	●	●
EXTRAS									
Bekengurt	●	●	●	●	●	●	●	●	●
Lateralfederung	●	●	●	●	●	●	●	●	●
Sitzheizung	●	●	●	●	●	●	●	●	●
Sitzschalter	●	●	●	●	●	●	●	●	●

● Standard ● Als Extra